

Для того чтобы высказать своё мнение по законопроекту «Об образовании в Российской Федерации» необходимо:

1) Ввести в поисковике <http://zakonproekt2010.ru> (<http://zakonproekt2011.ru>) и он переведёт Вас на страницу законопроекта, изображённую на рис. 1.

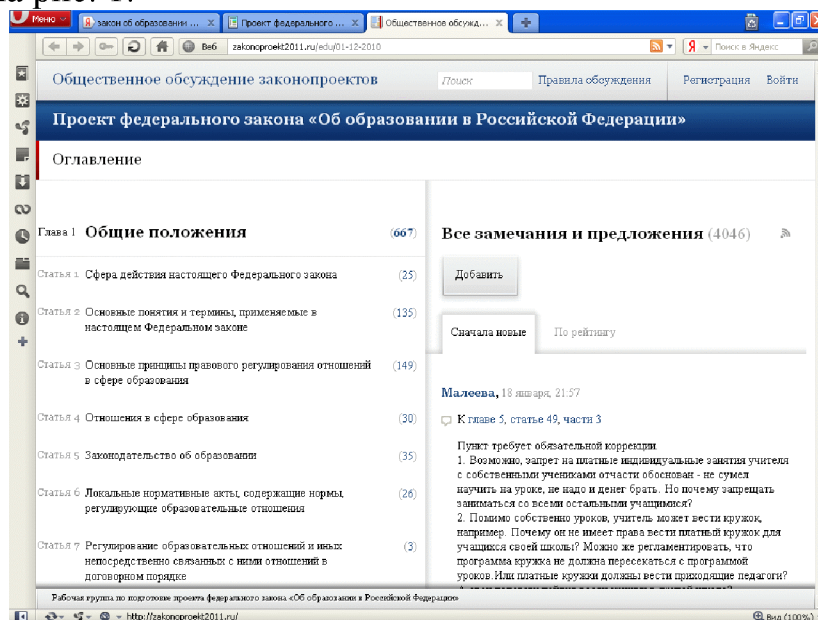


рис.1

2) Для дальнейшей работы необходимо зарегистрироваться:

2а) В верхнем правом углу окна необходимо выбрать кнопку «Регистрация» (рис. 2).

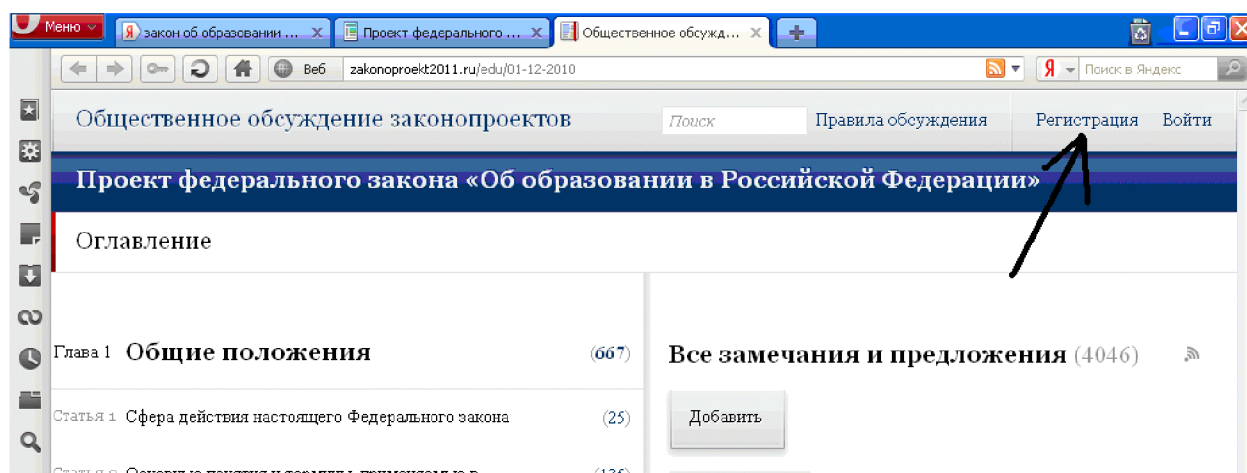


Рис. 2

2б) Появится окно регистрации (рис. 3).

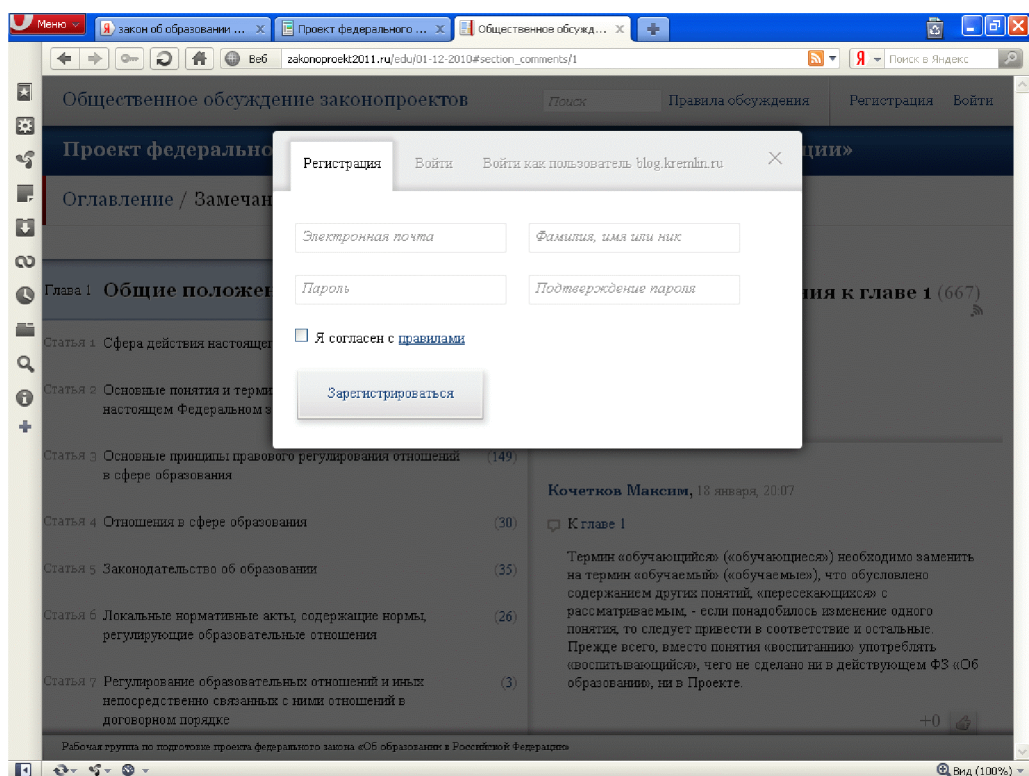


Рис. 3

2в) Необходимо заполнить поля в окне регистрации, поставить галочку в пункте «Я согласен с правилами», и нажать кнопку «Зарегистрироваться» (рис. 4).

Примечания: пароль необходимо вводить латинскими буквами и не менее 6 символов.

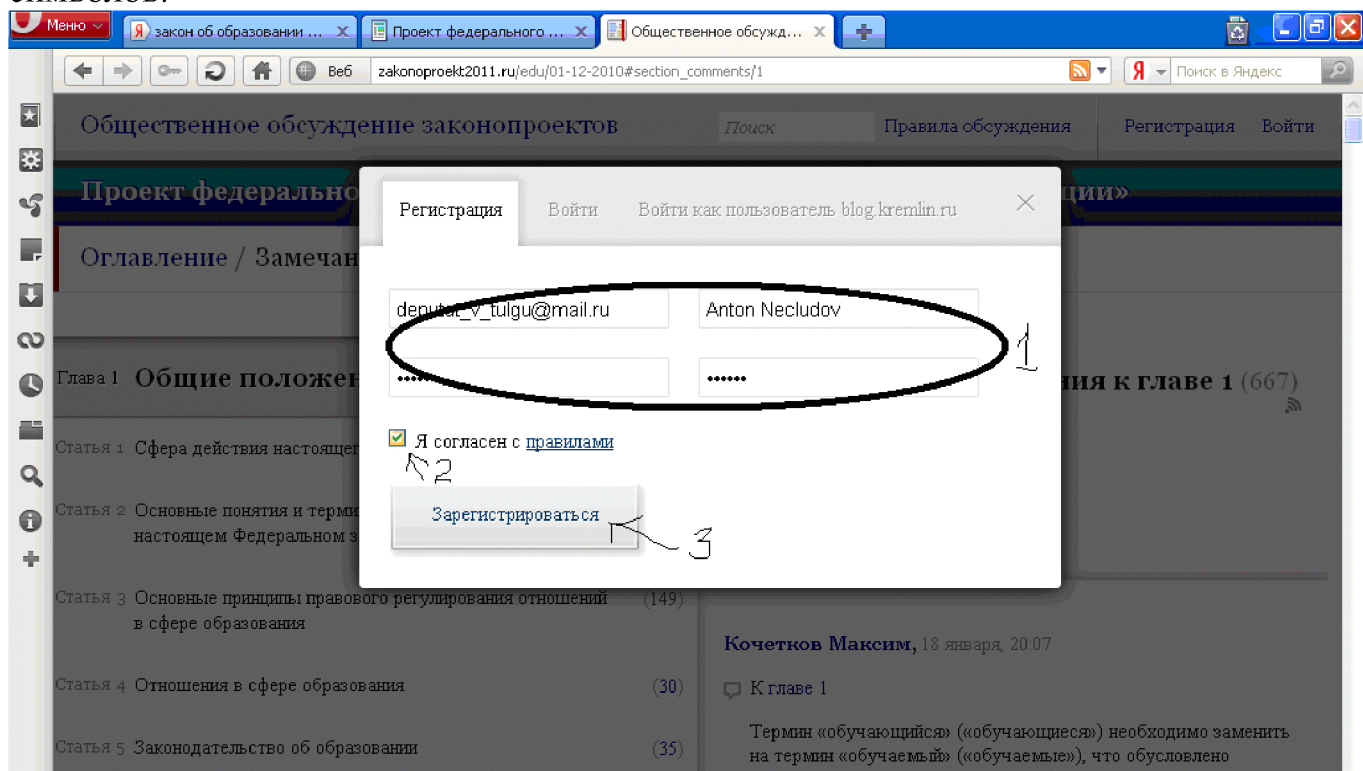


Рис. 4

2г) После нажатия кнопки «Зарегистрироваться» Вы вернётесь в предыдущее окно. На этом шаге Вы можете закрыть этот сайт.

2д) Для продолжения регистрации Вам необходимо перейти к себе на электронную почту (указанную Вами в окне регистрации) прочитать там письмо с данного сайта и перейти по указанной ссылке. Тем самым Вы подтверждаете свою регистрацию и переходите в окно показанное на рис.5, где можно дополнить информацию о себе.

Общественное обсуждение законопроектов

Пользователь: **Anton Necludov**
Регистрация подтверждена
E-mail: derybat_v_silov@mail.ru

Для облегчения обработки комментариев экспертами вы можете указать дополнительные сведения о себе (на сайте не показываются):

Откуда Вы? Сколько Вам лет? Образование

Россия от 20 до 30 лет высшее

Регион

Тульская область

Социальное положение / сфера деятельности

Школьник Руководитель компании, предприятия Представитель экспертного сообщества
 Учащийся техникума, колледжа Владелец крупного бизнеса Работник медичной сферы

Рис. 5

2е) в конце страницы указанной на рис. 5 вы найдёте кнопку сохранить, тем самым Вы закончите процедуру регистрации и попадёте в окно показанное на рис. 6.

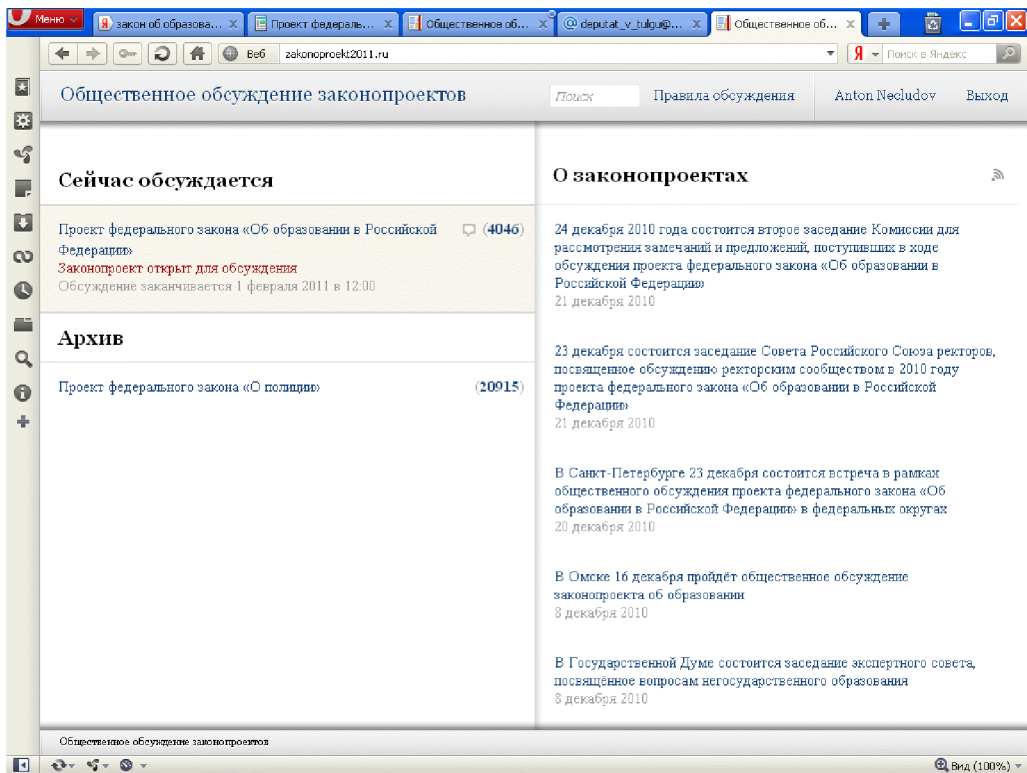


Рис. 6

3) Для работы с законопроект об образовании Вам необходимо выбрать в левой части окна соответствующую надпись (Проект федерального закона «Об образовании в Российской Федерации») и нажать на неё (рис. 7).

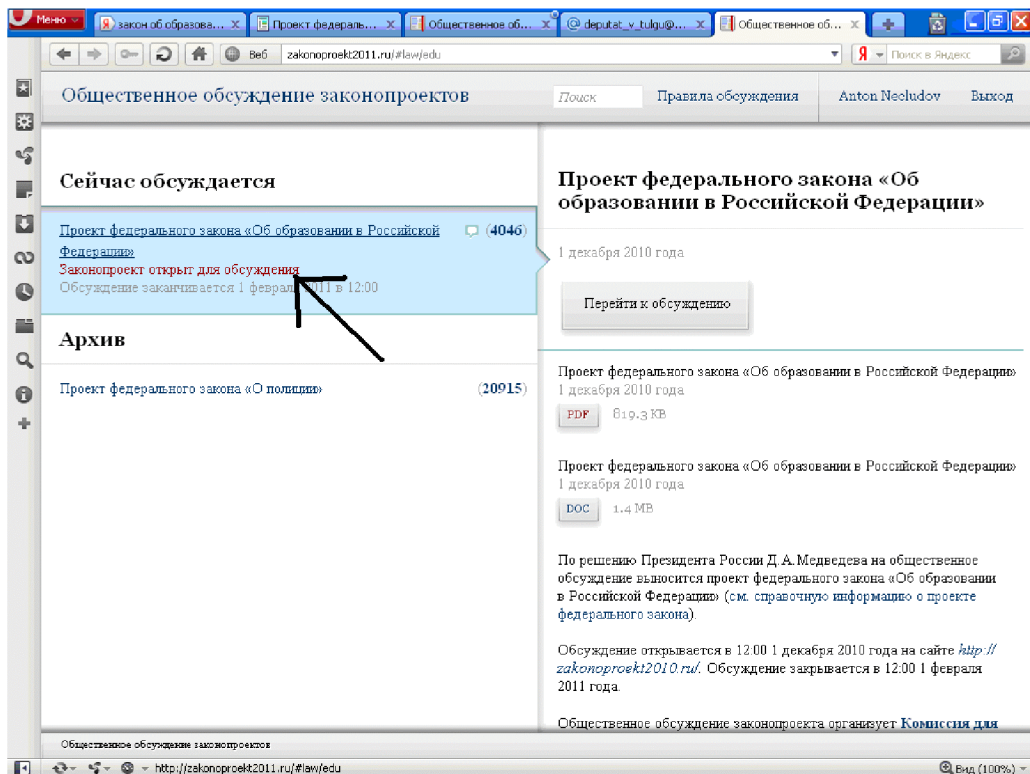


Рис. 7

4) Справа появится кнопка перейти к обсуждению, а также ссылки на законопроект в электронном виде в формате pdf и DOC, а также информация по общественному обсуждению законопроекта.

5) Для перехода к обсуждению нажимаем кнопку «Перейти к обсуждению» (рис. 8).

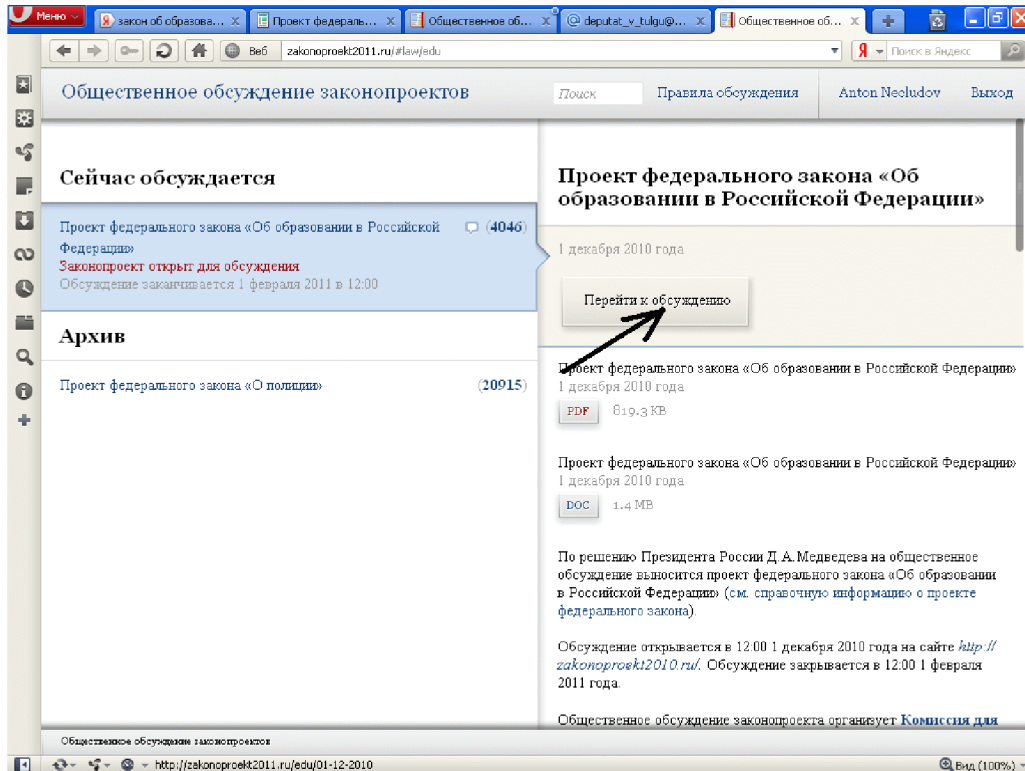


Рис. 8

6) Открывается окно предстваленное на рис. 9.

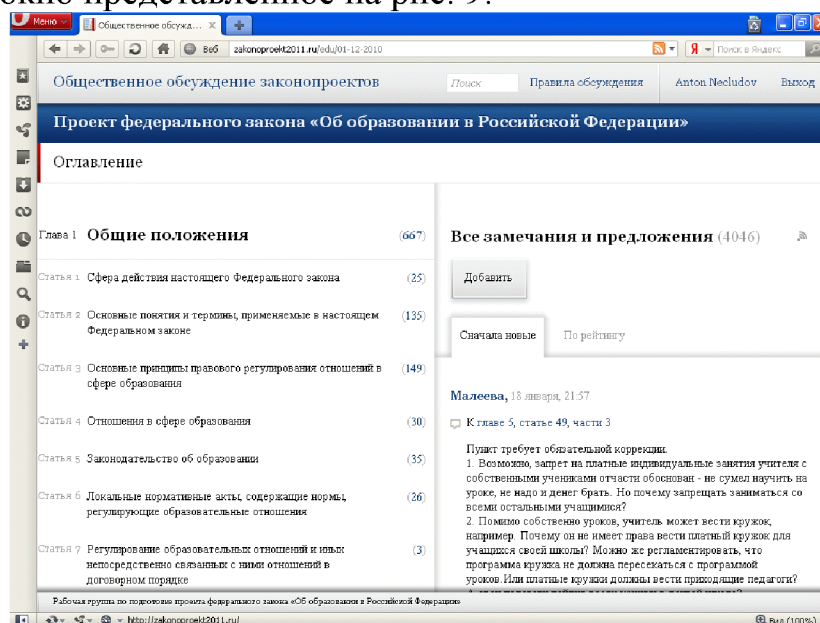



Рис. 9

7) В этом окне слева показаны главы и статьи законопроекта, а справа комментарии и предложения сортированные по двум спискам «Сначала новые» и «По рейтингу», а также кнопка для добавления к выбранной главе, статье или части статьи своего комментария.

8) Для того чтобы выбрать статью, необходимо листать в левой части окна, а для просмотра комментариев – в правой.

8) Вы выбираете, что Вам необходимо сделать: прокомментировать чью-то мысль или оставить своё мнение к статье.

9) Если Вы решили проголосовать за чье-то мнение, то Вам необходимо нажать на кнопку  и Ваш голос автоматически засчитают (рис. 10).

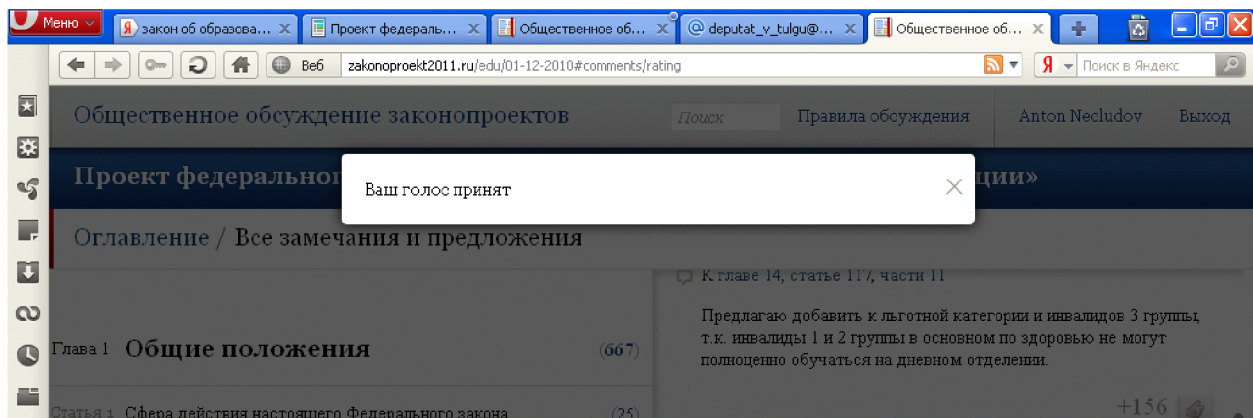


Рис. 10

10) Если Вы решили оставить своё предложение к статье, то необходимо нажать кнопку «Добавить» (рис. 11).

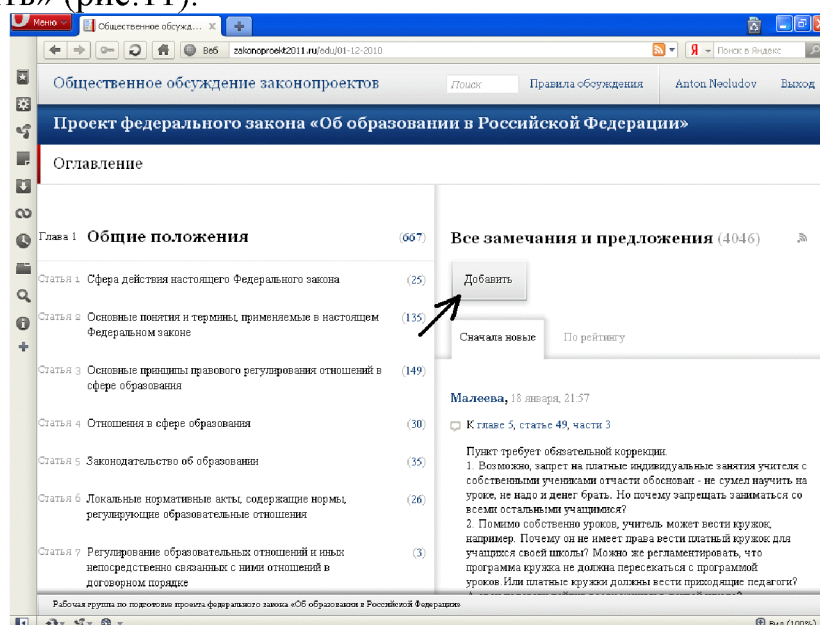


Рис. 11

11) Появится окошко с мигающим курсором, куда и вписываются предложения, не более 4000 символов (рис. 12).

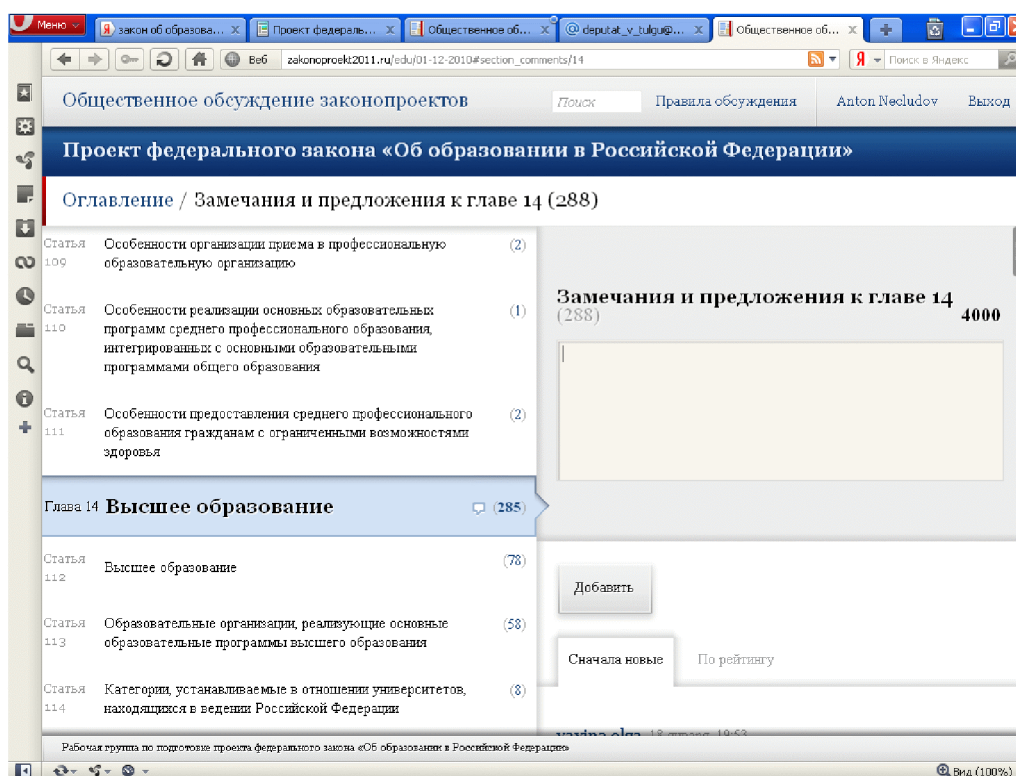


Рис. 12

12) После написания мыслей, нажимаете кнопку «Добавить» (рис. 13) и Ваши предложения отправляются на обработку модератору и если всё в порядке, то оно затем размещается на сайте.

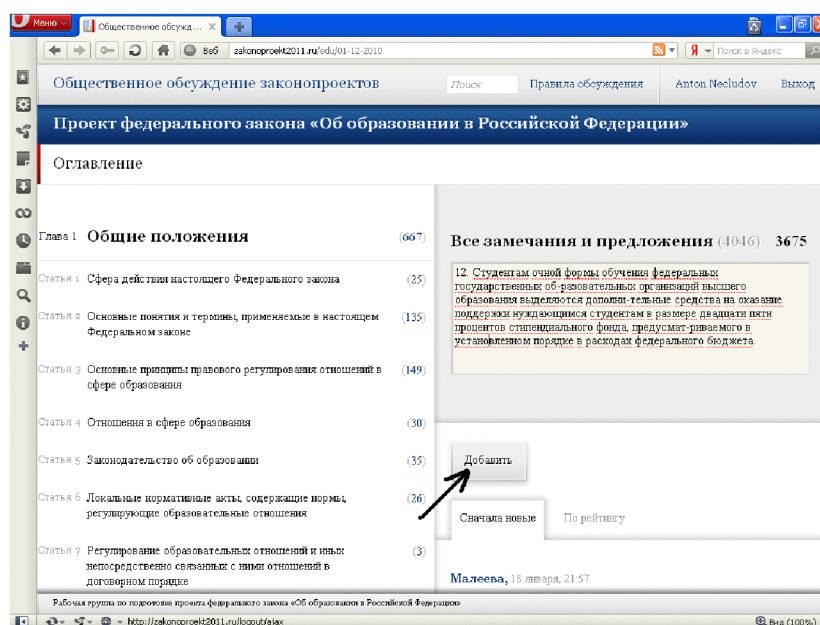


Рис. 13